

**zpravodaj
vodních
skautů
a skautek**

KAPITÁNSKÁ POŠTA KVS

**r o č n í k
2008/2009**

Kapitánská pošta

Obsah	strana
Kapitáni a kapitánky	1
Bratři – Končí Kačenkiáda... ..	1-2
Usnuly práce na vodáckých doplňcích?	3
NA news	4-5
Jarní sraz K+K – instrukce a mapka	6
To je tak dávno... ..	7
Moudra Sindibádova	7-8
Přihláška na sraz K+K	8
Zápis HKVS únor	9-10
příloha	Krojový předpis VS – II. díl

Kapitáni a kapitánky!

Předpokládám upravené úsloví z „Březen – za kamna vlezem“ na „Březen, na vodu vlezem“. Sněhu napadlo tolik, že voda většiny našich řek naplnila koryta, že potoky se stávají řekami. Mnozí brzy odemkneme tu svou vodu a zahájíme vodáckou sezónu. Poprosíme vodu, aby nás dobře nesla, ale aby nám neublížila. Je ovšem samozřejmostí, že vodě musíme pomoci: Nevyjedeme nepřípraveni.

Příprava spočívala v plnění skautských dovedností (no dobře: získávání kompetencí) podle nových a experimentálních stezek, ve vštěpování základních vodáckých návyků a v neposlední řadě v přípravě lodí na sezónu. Předpokládám, že na údržbě, opravě a vylepšování lodí se nepodíleli jen oddíloví a přístavní inženýři, ale veškerý lid vodácký, tedy mančaft a fraučaft, aby si vštlpil, že hodina plavby musí být kompenzována hodinou práce (to se týká jen pramic, kanoí a kajaků, u plachetnic a motoráků je to několikanásobně víc).

Sněhu napadlo tolik, že většina našich řek bude mít vodu i v létě. A to léto se zeptá, co jsme dělali v zimě.

Hlavní kapitanát se v zimě připravoval na hlavní událost roku – Navigamus 2009. Na jarním srazu si společně prohlédneme místo konání a upřesníme program. Již nyní děkuji všem, kteří mi pomohli sehnat slušné stádečko velbloudů, mám jich přes devadesát (teď ještě nějaký ten naftový vrt).

Hlavní kapitanát se rovněž připravoval na věc ještě podstatnější – vodácké doplňky stezek skautů a skautek, vlčat a žabiček. Na jarním srazu budete seznámeni s jejich téměř finální podobou a obdržíte první tištěné materiály.

Kromě toho budeme rokovat o přípravě roku 2010 – roku 100. výročí vodního skautingu (připomínám výzvu na náměty) a o chystané podobě informačních toků pro vodní skauty a o vodních skautech.

Předpokládám, že tyto náměty jsou dostatečným důvodem, aby se ústředního srazu kapitánů zúčastnil za každý oddíl jeden zástupce.

Vezír

Bratři

(aneb Končí Kačenkiáda a pár slov k Entropě)

Ještě necelé dva dny závodů a Kačenkiádu ve Vesci bude čekat jen závěrečný ceremoniál. Nikdy jsem nezapíral, že tuhle akci považuji pro Liberec za zbytečně velikášskou. Dnes jsem se v MfD dočetl z pera příznivce OH v Praze chvalozpěv, jak Mistrovství světa v klasických disciplínách v Liberci ukázalo, že velkou akci umíme uspořádat. Já, jako liberecký odpůrce obou akcí, vidím naopak řadu důkazů, že neumíme. Bylo nám tvrzeno, jak mistrovství pozvedne turistický ruch, povede k zlepšení infrastruktury, silnic, areál ve Vesci zůstane sportuchtivým Liberečanům. Davy turistů se na Liberec vrhnou jako kobylky. V centru bude spousta stánků, samé suvenýry, pivo, kořalka, klobásy, pečené maso, v alejích zas bude nablito jak praví klasik, takže byla povolána městská i státní policie a mraky sekuriťáků z nejrůznějších agentur. Na náměstí a v aréně pofrčí doprovodná kultura, pořád se někde bude něco dít. Však Kačenka teď na poslední chvíli požádala kraj o dalších patnáct milionů na kulturu.

Co nám tedy skutečně přineslo očekávané mistrovství? Omezení vjezdu není tak drastické. Dopravních značek zákaz vjezdu je po Liberci dost. Značka není zeď, navíc stejně nikdo nekontroluje vjezd do zakázaných zón. Zato silnice před mistrovstvím nikdo neopravil, takže je reálné, že díry v nich zůstanou. Peníze, které by stačily na jejich sanaci, zmizely v jedné velké černé díře. Studenti liberecké univerzity přišli téměř o měsíc výuky, neb koleje se změnil v ubytovací areál. Zato TU Liberec má na krku soud, protože pro organizační výbor cosi prováděla, nebylo to provedeno košer, zato proplaceno cash. Prý je tohle běžné. Jedna zakázka se rozdělí na několik



dílčích, pak netřeba výběrové řízení. Dokonce prý kdyby vše šlo lege artis, stavební práce by možná ještě nezačaly. To přeci ukazuje, že je cosi špatně.

Stánků je skutečně v centru dost. Většina zavřených, protože nejsou kupující. Stánkaři prodělávají, chtějí prchnout před koncem mistrovství. Liberečáci pokud možno vypadli a hostí je výrazně méně než se čekalo. Tedy těch, kteří v Liberci nocují. Těsně před akcí vypověděl organizační výbor nasmlouvaným ubytovatelům, resp. jejich většině, smlouvy, protože prý není zájem. Zato Praha zlevnila a ta hodina autem či autobusem není taková kovbojka. A tak centrem potulovala hejna sekuritářů natolik zjevně zbytečných, že dostali v prostředku akce výpověď. Někteří tak, že přišli na noční a dozvěděli se, že zas mohou jít.

V Liberci je řada bezvadných amatérských kapel. Třeba dixielandový Old star band nebo naopak teenagerská kapela Doo wen blade. Popravdě si nejsem jist, jak svůj název Du ven blejt transkribují do pseudoanglické podoby, zato hrají bezvadnou muziku. Tak tihle muzikanti si ve vlastním městě neškrtili, ač by měli co ukázat. Zato je za patnáctimilionovou kulturu je vydáván Michal David, který byl druhá, třetí třída i za socialistického popu a Dáda Patrasová, která mne osobně nenadchla ani v Návštěvnících odhaleným poprsím. A to tehdy alespoň měla co nabídnout. Co dnes nabídne dospělákům nevím, ale na její dětskou estrádu bych vnouče (mít jaké) nevzal ani omylem.

Vesecký areál zůstane Libereckům. Obávám se, že jako kámen na krku plavce. Areál, který za těžký považují profesionální lyžaři, bude přístupný za poplatek. Prozatím každý, s kým jsem na to téma mluvil, říkal, že není vůl, aby se huntoval ve Vesci, když kolem města je vyjetých stop kvanta, o Jizerských horách nemluvě.

Nejen organizačně mě mistrovství šokovalo. Už zas máme státní reprezentaci školou povinou. Nepopírám, že skokani musí začít v raném dětství. Dítě nemá až tak vyvinutý pud sebezáchovy a tak vleze na můstek, na který by v roverském věku již nevlezlo ani jako na rozhlednu. Se skoky na lyžích dětském věku mám vlastní zkušenost. Byl jsem jako dozor na žákovských závodech. Na menším můstku, v podstatně méně větrném místě Liberce. A přeci sebou kluci mlátili o zem jak zjednaní. A tak jsem vyřazoval jednoho po druhém. Přeci jen po otřesu mozku má být dotyčný pár dní v klidu. Na mistrovství světa startovaly v ženské kategorii slečny od dvanácti do šestnácti let. Král Šahrijár nejprve učinil ze své Šahrazád ženu, než skočil na průhledný trik, který dal vzniknout jedné z nejstarších pohádkových sbírek. No to mi vysvětlete, jak to, že trenér Sakala neskončil ve vazbě jako sbormistr Kulínský. I když se dnes spousta věcí dělá virtuálně nebo papírovou formou, jak se dnes z dvanáctilého žabce, který dokonce má váhu, že větrné liberecké můstky jsou pro něj nebezpečné, najednou stane ženská, aby mohla reprezentovat, to mi moje mozkovna nezpracuje.

Pražský primátor, kterého si pamatuji ještě jako dobrého psychiatra zaměřeného na drogovou problematiku a dokonce ho ještě lze najít v jednom starém adresáři kapitánů vodních skautů, se bude snažit tvrdit, že Kačenkiáda se povedla a dobře reprezentovala naši republiku. Se svými zkušenostmi, ač jsem nikdy nečetl Poeova Havrana, krákám s ním to jeho Never more.

Ještě malou odbočku k Entropě mi dovolte. Bylo kolem ní vzruchu až dost. Autor se omluvil a pak tvrdil, že omluvu nemyslel vážně. To není odvaha tvůrce jít na trh s provokativním dílem, to je česká předposranost kombinovaná oportunistem.

Přitom jsem četl reakci jednoho bulharského spisovatele, který napsal, že by Bulhaři měli být rádi. Vždyť se traduje, že toalety v Bulharsku jsou nejen turecké, ale i permanentně zadefekované až Bůh brání. A tady český autor je ukazuje čistoscvoucí, což on považuje za poctu.

Než to nejdůležitější, co jsem si odnesl z aféry Entropa, je ta hrdě proklamovaná svoboda slova. Napadne-li karikaturista posvátný náboženský symbol milionů muslimů, máme na to právo svobodných Evropanů. Udělá-li si někdo legraci ze svých sousedů, aniž by jim znectil cosi tak posvátného, musí části svého díla zakrývat. Tak jak je to se svobodou slova?

Jezevec



Usnuly práce na vodáckých doplňcích?

S nastávajícím jarem se blíží i jarní sraz kapitánů a kapitánek, a tedy i důležitý termín, stanovený na minulém plzeňském srazu: termín pro vytvoření testovacích (experimentálních) vodáckých doplňků nových stezek. Pokračují jejich přípravy nebo se nic neděje?

První možnost je správná: obě pracovní skupiny (pro vlčata a žabičky, pro skauty a skautky) již zpracovaly znění aktivit na základě zadání z minulého srazu. U doplňků pro skauty a skautky v současné době probíhá technická příprava a doladování testovací verze tak, aby byla na jarní sraz připravená a vytištěná. Kapitáni oddílů, které se přihlásí do testování, tak budou moci odjet ze srazu s doplňky v ruce a ihned je tak zařadit dětem do stezek a následně i do programu svého oddílu.

Pracovní skupina pro vodní vlčata a žabičky měla práci náročnější: vedle převodu „komptenečí“ v aktivity musela vymyslet a zpracovat symbolický rámec, který bude vodáckou stezkou provázet. Využila přitom výsledků ankety z přelomu roku, v níž se sešlo pět různých návrhů. Jak rozhodly předchozí srazy, v praxi budou existovat tři verze stezek, tedy krom dvou pozemáckých – se symbolickým rámcem Knihy džunglí a Kouzelné lucerny – i jedna vodácká – se symbolickým rámcem, který...zatím neprozradím, vyčkejte do srazu. Tato verze bude mít ve svém obsahu krom aktivit, které mají i pozemácké stezky také organicky zapracované i vodácké doplňky. V současné době probíhá zpracovávání tohoto symbolického rámce do konkrétní podoby, v jaké se v testovací stezce objeví. Na jarní sraz bude připravena minimálně elektronická verze této vodácké stezky, v lepším případě se nám ji podaří stihnout i vytisknout. Také u této verze bude následně probíhat její testování, a to až do podzimního srazu kapitánů a kapitánek ve Žďáru nad Sázavou, kde by se měl celý proces příprav a testování vodáckých doplňků uzavřít, doufejme na dlouhá léta.

CHCETE I VY OTESTOVAT NOVÉ VODÁCKÉ DOPLŇKY??

Zajímá vás nový program Junáka a jeho úpravy pro vodní skauty? Nebo máte dokonce zájem podílet se na této práci? Chcete být se svým oddílem mezi prvními, kdo vyzkouší nové vodácké stezky pro vlčata a žabičky? Chcete otestovat vodácké doplňky vytvořené minulými srazy a pracovními komisemi a přidat k nim i své názory a zkušenosti? PŘIHLASTE SE!! Pokud máte zájem testovat nové stezky nebo přidat ruku k dílu na adaptaci připravovaných nových programů pro rovery, předškoláky nebo nových odborek pro vodní skauty, napište mi na mail: ja.pavlik@seznam.cz. Každá posila je vítaná, proto neváhejte a napište!

AHOJ! Pavlík





NÁMOŘNÍ AKADEMIE

NEWS

Další měsíc roku 2009 je šťastně za námi. Přestože pro některé z nás, kteří žijeme na výše položených místech naší České Republiky, byl únor kvůli častým sněhovým kalamitám trochu hektičtějším měsícem, pro organizační tým NA byl tento měsíc spíše měsícem odpočinku (mluvím hlavně za nás, mladší bocmany). V lednu jsme se sešli v Jablonci nad Nisou, kde se konaly jak opravné zkoušky Čekatelek za loňský ročník 2008, tak i 1. přípravná schůzka týmu Námořní akademie 2009, a v březnu nás čeká organizační schůzka na plese v Neratovicích, který se uskuteční v sobotu 21. března. Únor byl proto měsícem určeným spíše pro domácí přípravu. To však neznamená, že jsme usnuli na vavřínech, naopak, přípravy na naší letní plavbu stále pokračují a tempo příprav se neustále zrychluje.

Termín odevzdání předběžných přihlášek bohužel vypršel s koncem února, takže doufám, že všichni uchazeči o volná místa na naší královské lodi Walrus svou přihlášku odeslali včas. Teď už Vám, novým kadetům, stačí pouze splnit domácí úkol a když jím prokážete, že do naší posádky opravdu patříte, budete si moct začít shánět výbavu pro letní putování pod plachtami Jejího Veličenstva na Walrusu.

A jak vzpomínají na Námořní akademii 2008 loňští kadeti?

Říkala jsem si: „To přece nemůžu zvládnout... Ne, můžu, ale zvládnu to?“ Zpočátku toho má člověk dost, ale najednou je všechno nejen náročné, ale především sranda. Navíc spousta skvělých lidí okolo a vy poznáváte nejen je, ale i sami sebe, své možnosti.

Námořní Akademie, to jsou zážitky, které se nezapomenou, zkušenosti, které vám nikdo nevezme, sranda, která se jen tak někde nezažije a lidí, které jen tak nepotkáte.

Kulišek

Nad tím, jestli pojedou na NA, jsem nějak extra nepřemejšlel... Řek sem si: no co, fláknout sebou doma u přehrady nebo jet někam šaškovat se skautíkama, to je fuk, aspoň se bude něco dít... Navíc kámoš, co tam byl, mi řekl, že to bylo fajn, a navíc sem věděl, že jedou i holky od nás, tak jsem se přihlásil... Když mi přišlo zadání úkolu, že mám povídat něco o sobě, tak jsem vůbec nevěděl, co se po mně chce. Ale jelikož jsem to dělal na poslední chvíli, tak jsem prostě něco sesmolil a poslal jim to, ať se staraj... No, nevím, jestli se mi to povedlo, nebo měli jen nedostatek lidí, ale zkrátka mě tam přijali...

První dva dny se mi tam moc nelíbilo. Furt po mě něco chtěli, furt se muselo něco dělat, pořád se jim něco nezdálo. Njn, ale pak jsem se s těma všema lidma dal celkem dohromady a stali se z toho jedny z nejlíp prožitéch dní v mém životě... Nejsem sice člověk, kterej by si musel něco dokazovat, ale mám na to bezva vzpomínky a znám hromadu novejších lidí ze všech různých děr, co v ČR jsou (například i z Liberce...) Sem fakt rád, že sem tam byl, a vy jestli můžete, s tak jeďte...

Špelec

Námořka naprosto splnila mé očekávání, možná že ho dokonce i předčila. Myslím, že jsme si to jako parta dost užili, i když jsme toho někdy měli plný kecky. Byla to jedna z nejlepších akcí, kterých jsem se zúčastnila, a je škoda, že utekla tak rychle. Doufám, že se s lidma budeme vídat na jiných skautských akcích, ale všichni dohromady se už asi nesejdeme nikdy. Byly to dva týdny plné vyčerpání, bolavých svalů a potu, ale zároveň i dva týdny plné smíchu, kamarádství, dobré nálady a skvělých her.

Stopro bych si Námořku zopakovala ještě jednou!

Ančí






Krojové označení vodních skautů




Junáka - svazu skautů a skautek ČR
Výňatek z Přílohy č. 2 krojového řádu

A - POVINNÉ OZNAČENÍ





A.1. LEVÝ RUKÁV KOŠILE - identifikační

	velikost	popis, provedení	umístění
 domovenka	šířka 8 - 10 cm, dle počtu písmen v názvu; výška 2 cm, výška písmene 1 cm	Pro vodní skauty: podklad v barvě košile, text a olemování žluté. V textu název obce střediska / přístavu, kde je skaut registrován (u vícetřídových názvů možno použít vhodné zkratky, nebo menší písmo)	našita PRVNÍ v pořadí, středem horního okraje přímo na ramenním švu


A.2. PRAVÝ RUKÁV KOŠILE - mezinárodní znaky

	velikost	popis, provedení	umístění
 Znak WOSM	kruh průměr 4 cm	fialový podklad s bílou mezinárodní lilí v kruhu obtočenou bílým provazem spojeným uzlem přátelství; obruba obšita v barvě podkladu	našity PRVNÍ v pořadí, 1cm pod ramenním švem na středové ose Nosí jej vlčata, skauti, roveři a činovníci
 Znak WAGGGS	kruh průměr 4 cm	modrý podklad, mezinárodní dívčí znak vyšit světle oranžově, obruba v barvě podkladu	našity PRVNÍ v pořadí, 1cm pod ramenním švem na středové ose Nosí jej světlušky, žabičky, skautky, rangers, činovnice
 Znak ISGF	kruh průměr 4 cm	světle modrý podklad, ve středu červená mezinárodní lilie s bílými hvězdičkami a střelkou, podložena bílým trojlístkem	našity PRVNÍ v pořadí, 1cm pod ramenním švem na středové ose Nosí jej oldskauti a oldskautky (členové kmene dospělých)

A.3. LEVÁ STRANA KOŠILE - čestná












	velikost	popis, provedení	umístění
 Slibový odznak skautů	výška 4,3 cm; šířka 3,4 cm	Česká skautská lilie, pes černě vybarven, povrch v barvě bronzové. Upínání: vodorovný špendlík - šanýr, nebo dírky na přišití ve vrcholu horního a dolního listu	Na středové ose nad patkou kapsy; je-li nositel držitelem vyznamenání, nosí se nad stužkou vyznamenání.
 Slibový odznak skautek	výška 4,3 cm; šířka 3,4 cm	Česká skautská lilie, pes černě vybarven, povrch v barvě bronzové; trojlístek plstěný, tmavomodrý, bez stopky. Upínání: vodorovný špendlík - šanýr, nebo dírky na přišití ve vrcholu horního a dolního listu	Na středové ose nad patkou kapsy; je-li nositelka držitelkou vyznamenání, nosí se nad stužkou vyznamenání.
 Slibový odznak světlušek a žabiček	obdelník se zaoblenými rohy; výška 2,7 cm, šířka 2 cm	Ve středu kovového odznaku trojlístek světlušek s heslem na stuze, v pozadí tři paprsky na obě strany; povrch v barvě bronzové Upínání: vodorovný špendlík - šanýr	Na středové ose nad patkou kapsy
 Slibový odznak vlčat	ovál; výška 4,2 cm, šířka 3,2 cm	V kovovém odznaku umístěna hlava vlka z čelního pohledu; povrch v barvě bronzové; v horní a dolní části obvodového oválu dírky na přišití	Na středové ose nad patkou kapsy

A.4. PRAVÁ STRANA KOŠILE - mezinárodní domovenka

	velikost	popis, provedení	umístění
 mezinárodní domovenka	výšivka, podklad v barvě košile, vlaječka v příslušných národních barvách; text a obruba u VS žluté, výška písmen 1 cm; text CZECH REPUBLIC		těsně nad patkou kapsy umístěná ve středové ose









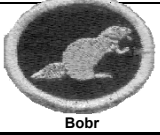



B - DOPORUČENÉ OZNAČENÍ


B.1. LEVÝ RUKÁV KOŠILE - identifikační a funkční označení

 číslo přístavu	velikost kruh průměru 2,5 cm, výška číslice 1,5 cm.	popis, provedení podklad v barvě košile, číslice a lemování žluté; v textu číslo přístavu VS	umístění našito DRUHÉ v pořadí, 1 - 2 cm (dle výšky postavy) na středové ose pod domovenkou; označení nosí jen činovníci přístavu
 číslo oddílu	velikost výška 2,5 cm; šířka dle čísla 2,5 - 3,5 cm; výška číslic, písmen 1,5 cm	popis, provedení podklad v barvě košile, číslice, písmena a olemování žluté. V textu číslo oddílu, RS nebo OS. Nekombinuje se číslo oddílu a označení RS, nebo OS. Platí pouze pro vodní skauty	umístění našito TŘETÍ v pořadí, 1 - 2 cm (dle výšky postavy) na středové ose pod domovenkou; označení mateřského oddílu mohou nosit i činovníci VOJ.
 barva oddílu / přístavu VS	velikost šířka 4 cm, výška 1 cm Barvy oddílu nahrazují oddílový znak Není přípustné kombinovat číslo oddílu a barvy přístavu a naopak !!	popis, provedení páska je rozdělena na tři pole v poměru 1:2:1. Barvy jsou vždy shodné s oddílovou nebo přístavní vlnkou.	umístění našita ČTVRTÁ v pořadí, 1,5 - 2,5 cm (dle výšky postavy) na středové ose pod číslem oddílu (přístavu)
 družinový znak	velikost kruh, průměr 3,5 cm	popis, provedení výšivky - různobarevné jednoduché symboly vyjadřující název družiny. V oddílech kde pracují společně družiny skautů a vlnat, světlušek a skautek je možno používat družinový znak i pro šestku vlnat nebo roj světlušek.	umístění ČTVRTÝ v pořadí 1 - 2 cm, podle výšky postavy, na středové ose pod oddílovým znakem. Není-li tak, 2 cm pod číslem oddílu
 šestka světlušek	velikost kruh, průměr 3,5 cm strana trojúhelníku 2,3 cm	popis, provedení výšivka v podkladu barvě košile, rovnostranný trojúhelník v barvě roje, obruba v barvě košile; nepoužívá se žlutá barva! V oddílech kde pracují společně družiny světlušek a skautek je možno používat družinový znak i pro roj světlušek	umístění ČTVRTÝ v pořadí 1 - 2 cm, podle výšky postavy, na středové ose pod oddílovým znakem.
 šestka vlčat	velikost kruh, průměr 3,5 cm výška vlčka 2,8 cm, šířka vlčka 2 cm	popis, provedení výšivka v podkladu barvě košile, silueta hlavy vlka v barvě šestky, obruba v barvě košile; V oddílech kde pracují společně družiny vlčat a skautů je možno používat družinový znak i pro smečku vlčat	umístění ČTVRTÝ v pořadí 1 - 2 cm, podle výšky postavy, na středové ose pod oddílovým znakem.
 funkční štítek vodních vlčat a světlušek	velikost šířka 5 cm, výška 6 cm	popis, provedení bílá výšivka na podkladu v barvě košile, obruba v barvě košile kotva - podšestník / ice kormidlo - šestník / ice kormidlo s kotvou - mauglí / velká žabička	umístění našitý PÁTÝ v pořadí, 1,5 - 2,5 cm (dle výšky postavy) na středové ose pod oddílovými barvami Nenosí se na košili s krátkým rukávem !
 funkční štítek mladších členů VS	velikost šířka 5 cm, výška 6 cm	popis, provedení žlutá výšivka na podkladu v barvě košile, obruba v barvě košile kotva - člunář/ka kormidlo - kormidelník/ice kormidlo s kotvou - lodivod/ka	umístění našitý PÁTÝ v pořadí, 1,5 - 2,5 cm (dle výšky postavy) na středové ose pod oddílovými barvami Nenosí se na košili s krátkým rukávem !
 funkční štítek činovníků oddílů a přístavů	velikost šířka 5 cm, výška 7,5 cm	popis, provedení štítek v barvě košile žluté (zlaté) lemovaný na nelesklém podkladu 1 V - palubní 2 V - kapitán oddílu 3 V - přístavní 4 V - kapitán přístavu	umístění našitý ČTVRTÝ v pořadí, 1 - 2 cm (dle výšky postavy) na středové ose pod znakem oddílu Nenosí se na košili s krátkým rukávem !
 funkční štítek činovníků junáckého okresu	velikost šířka 5 cm, výška 7,5 cm	popis, provedení hnědý štítek, vodáci žluté (zlaté) lemovaný Počet V podle funkce v ORJ	umístění našitý ČTVRTÝ v pořadí, 1 - 2 cm (dle výšky postavy) na středové ose pod znakem oddílu Nenosí se na košili s krátkým rukávem !
 funkční štítek činovníků junáckého kraje	velikost šířka 5 cm, výška 7,5 cm	popis, provedení hnědý štítek, vodáci žluté (zlaté) lemovaný Počet V podle funkce v KRJ, ale krajský kapitán je členem HKVS !!	umístění našitý ČTVRTÝ v pořadí, 1 - 2 cm (dle výšky postavy) na středové ose pod znakem oddílu Nenosí se na košili s krátkým rukávem !


 funkční štítek činovníků hlavního kapitanátu	velikost	popis, provedení	umístění
	šířka 5 cm, výška 7,5 cm	šedý štítek žluté (zlaté) lemovaný s nápisem HKVS 1 V - krajský kapitán (komodor) 2 V - volený přístavní hlavního kapitanátu 3 V - zástupce hlavního kapitána 4 V - hlavní kapitán	našitý ČTVRTÝ v pořadí, 1 - 2 cm (dle výšky postavy) na středové ose pod znakem oddílu Nenosí se na košili s krátkým rukávem !
Krojové označení na letní košili a na společenský oblek v příloze.			

B.2. LEVÁ STRANA KOŠILE - čestná a kvalifikační



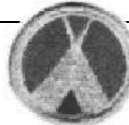



 stužky vyznamenání	velikost	popis, provedení	umístění
	výška 1 cm, šířka 38 mm podle druhu vyznamenání Mimo Řádu Stříbrného trojlístku který má rozměr 26 mm.	tkaná silonová stuha v předepsaných barvách odpovídajícího vyznamenání. Viz. Statuty skautských řádů a vyznamenání.	těsně nad patku kapsy, souměrně od středu kapsy na obě strany, max. tři v jedné řadě, v pořadí, jak ukládá příslušný statut.
 čestná léta	velikost	popis, provedení	umístění
	výška 1,5 cm, šířka 1,7 cm	kovový lípová lístek s řápkem a žilnatinou; upínání: dvě rozevírací pacičky - splinty, upevněné ve středu. stříbro - 10 - 25 let služby zlato - 30 a více let služby Udělování čestných let je výsadou Svojsikova oddílu	na středu patky kapsy košile nosí se bez plstěné podložky, řápkem dolů Nekombinují se služební a čestná léta služby !!
 služební léta	velikost	popis, provedení	umístění
	výška 1,5 cm, šířka 1,3 cm	kovový lípová lístek s řápkem a žilnatinou; upínání: dvě rozevírací pacičky - splinty, upevněné ve středu. bronz 1 rok, stříbro 5 let, zlato 10 let služby Služební léta jsou menší než čestná a neobsahují číslo	na pravém středovém okraji patky kapsy - nosí se bez plstěné podložky, řápkem dolů
 stupně zdatnosti žabiček a vodních víčat	velikost	popis, provedení	umístění
	hvězdička vepsaná do kružnice o průměru 1 cm	Souměrná pěticípá hvězdička s vystouplými středovými hranami; povrch v barvě bronzové; upínání: dvě rozevírací pacičky	hvězdičky se připínají nad sebe na střed kapsy
 Modrý šíp odříkání	velikost	popis, provedení	umístění
	délka 6 cm, šířka 8 mm, podklad přesahuje šíp o 5 mm	tmavomodrý šíp obroubený žlutou nitkou; ofíznutý ve tvaru výšivky; přesah tmavě zelený V případě, že je nositel současně držitelem Liliového kříže, našívá se Modrý šíp odříkání pod něj vodorovně, hrotem k zapínání košile	na středu kapsy, hrotem vzhůru
 šedý bratřík	velikost	popis, provedení	umístění
	průměr 38 mm	nejvyšší odborka pro víčata postava sedícího vlka v kruhu. Odznak je v kovovém provedení.	na středu kapsy
 sedmikráska	velikost	popis, provedení	umístění
	průměr 38 mm	nejvyšší odborka pro světlušky Květ sedmikrásky v kruhu. Odznak je v kovovém provedení.	na středu kapsy
 Lví skaut	velikost	popis, provedení	umístění
	čtverec postavený na špičku, hrana 4 cm	vyšší odznak, český lev na červeném podkladu, žlutý lem Lví skaut I. Stupně má lemování šedé (stříbrné) Lví skaut II. Stupně má lemování žluté (zlaté)	na středu kapsy Činovník jej může nosit, jestliže mu byl udělen před dosažením 18 let věku
 Bobr	velikost	popis, provedení	umístění
	šířka 43 mm, výška 36 mm	vyšší odznak, stříbrný bobr na modrém podkladu, žlutý lem Mladý Bobr - I. Stupeň má lemování bílé Bobr - II. Stupeň má lemování žluté Platí pouze pro vodní skauty	na středu kapsy Činovník jej může nosit, jestliže mu byl udělen před dosažením 18 let věku
 čekatelský odznak	velikost	popis, provedení	umístění
	kruh, průměr 3,2 cm	v okruží kovového odznaku umístěna heraldická lilie; povrch v barvě bronzové; v horním a dolním vrcholu díry na přišití nosí se bez barevných plstěných podložek	na středu kapsy
 vůdcovský odznak	velikost	popis, provedení	umístění
	kruh, průměr 3,2 cm	v okruží kovového odznaku umístěna česká skautská lilie tvarově odlišná od oficiálního znaku Junáka; povrch v barvě stříbrné a pes vybarven černě; upínání: v horním a dolním vrcholu díry na přišití nebo vodorovný špendlík - šanýr s pojistkou. nosí se bez barevných plstěných podložek	na středu kapsy; vždy pouze jeden odznak dle vlastní volby (ve vztahu k čekatelskému odznaku) nebo podle vlastní volby (ve vztahu k instruktorskému odznaku)
 instruktorský odznak	velikost	popis, provedení	umístění
	kruh, průměr 3,2 cm	v okruží kovového odznaku umístěny tři tee pee, prostřední zobrazeno v popředí s otevřeným vchodem; povrch v barvě bronzové tři díry na přišití. nosí se bez barevných plstěných podložek	na středu kapsy; vždy pouze jeden odznak dle vlastní volby (ve vztahu k instruktorskému odznaku)

	velikost kruh, průměr 3,1 cm	popis, provedení v okruží kovového odznaku umístěna heraldická lilie s kotvou a částí lana; povrch v barvě stříbrné; upínání šroub s maticí nosí se bez barevných plstěných podložek	umístění na středu kapsy; jeden odznak dle vlastní volby (ve vztahu k instruktorskému odznaku)
---	--	---	---




OPASEK


	velikost šířka 8 cm, průměr okruží 4,3 cm vnitřní výška oka na popruhu je 3,3 cm	popis, provedení spona je dvoudílná, okruží má oko na popruhu dvojité, pro kožené opasky opatřené zajišťováním trnem; povrch bronzové barvy Text: v horní části JUNÁK, v dolní BUĎ PŘÍPRAVEN; nápisy od sebe dělí dvě lípové ratolesti se třemi lístky, z každé strany jedna	umístění na kurtovém bílém popruhu, bez sponek a karabinek
---	---	--	--

B.3. PRAVÝ RUKÁV KOŠILE - kvalifikační




	velikost trojúhelník; základna 4,5 cm, ramena 3,5 cm	popis, provedení vyšívány, nebo tkaný rovnoramenný trojúhelník se zaoblenými rohy, postavený na vrchol, s příslušným barevným námětem a barvou podkladu.	umístění našívají se druhé v pořadí 1 cm pod znak WAGGGS, po dvou vedle sebe, tak, jak byly získány
světýlka	žabičky		
	velikost trojúhelník; základna 4,5 cm, ramena 3,5 cm	popis, provedení vyšívány, nebo tkaný rovnoramenný trojúhelník se zaoblenými rohy, postavený na vrchol, s příslušným barevným námětem a barvou podkladu.	umístění našívají se druhé v pořadí 1 cm pod znak WOSM; vlčci bílé řady nejvýše, dále pak v pořadí, jak byly získány; po dvou vedle sebe.
vlčci	vlčata		
	velikost kruh, průměr 3,5 cm	popis, provedení vyšívané jednoduché barevné znaky jednotlivých zkoušek - viz Odborné zkoušky skautek a skautů 1. stupeň - lemování bělošedé 2. stupeň - lemování žluté 3. stupeň - lemování červené (VS - v barvě košile) 4. stupeň - lemování modré	umístění 1 cm pod předchozími nášivkami nejvýše tři v jedné řadě; v řadě se nekombinují s odbornostmi. Členové Junáka starší 18 let již na kroji tyto odznaky nenosí !
odborné zkoušky	skautky, skauti		
	velikost výška 45 mm, šířka 32 mm	popis, provedení odznak představuje tři překřížená pera s modrými vršky, vodní skauti na modrém podkladě a s červeným lemem	umístění DRUHÝ v pořadí 1 cm pod mezinárodním znakem Členové Junáka starší 18 let mohou na kroji tento odznak nosit, pokud byl splněn před 18 rokem věku.
Tři orlí pera	skautky, skauti		
	velikost Za první stupeň (Cesta Země) Za druhý stupeň (Cesta Vody) Za třetí stupeň (Cesta Vzduchu) Za čtvrtý stupeň (Cesta Ohně)	popis, provedení — Noční bdění / Výstup na vrchol — Výsadek / Noční návrat — Tři orlí pera — Dva dny bez ničeho / 24 hodin na stromech	
Vyzvy	skautky, skauti		
	velikost tvarové různé, vždy vepsané obvodem, nebo vrcholy do pomyslného kruhu o průměru 5 cm	popis, provedení vyšívané různobarevné jednoduché znaky konkrétních LK, LŠ...; obruba různá barevně ladící se znakem. V případě LK a VLK znak nesmí obsahovat více jak jedno tee - pee	umístění DRUHÝ v pořadí 1 cm pod mezinárodním znakem
znaky vzdělávacích akcí			

B.4. PRAVÁ STRANA KOŠILE - příležitostné odznaky







	velikost různé	popis, provedení nášivky - barevné, tvarové i námětové různého provedení. Nášivka se nosí po dobu trvání akce a po ní nejdéle do konce kalendářního roku, v němž se akce uskutečnila; nosí se nejvýše dvě nášivky, podle velikosti nebo tvaru řazené nad a nebo vedle sebe.	umístění 2 cm nad patkou kapsy (0,5 cm nad mezinárodní domovenkou)
příležitostné a účastnické nášivky			
	velikost různé	popis, provedení kovový, nebo z jiného materiálu (kůže, sklo, dřevo, plast); s rozličnými způsoby uchycení (špendlík, jehla...) Odznak se nosí po dobu trvání akce a po ní nejdéle do konce kalendářního roku, v němž se akce uskutečnila; nosí se nejvýše dva odznaky.	umístění na patce kapsy; blíže středu košile
příležitostný odznak			
	velikost Nášivky stupňů ve tvaru krystalu a barvy podle žívlů se našívají při zahájení plnění příslušného stupně. Začne-li skaut nebo skautka až vyšším stupněm, získává za předcházející stupně na kroji krystaly šedivé. Po dokončení všech stupňů získává středový kámen.	popis, provedení	umístění na středu pravé kapsy
Nášivky stupňů			

	velikost kruh, průměr 3 cm	popis, provedení Kovový nebo nášivka, podklad dle stupně. Podklad 1. stupeň - žlutý 2.stupeň - modrý 3.stupeň - červený dospělí - bílý duchovní rádci - černý	umístění na středové ose kapsy pod patkou vždy nad Modrým šípem odkánání a krystaly stupňů.
---	--------------------------------------	--	---



B. 5. ZNAKY NA ŠÁTKU




	velikost tvarově různý, zásada, že 2/3 jeho plochy se vepíše do kruhu o průměru 4 cm	popis, provedení tvarově a námětově různé výšivky, zpravidla vícebarevné. Je nepřipustné nosit více jak jeden znak současně !!	umístění V zadním cípu žlutých, hnědých, modrých VS i OS šátků 1 - 2 cm od okraje obou stran
	velikost kruh, průměr 3,5 cm	popis, provedení na modrém podkladu výšivka jednoho tee-pee modrou, žlutou a červenou barvou, obruba žlutá; pro absolventy lesních a vůdcovských lesních kurzů	umístění V zadním cípu žlutých, hnědých, modrých VS i OS šátků 1 - 2 cm od okraje obou stran Absolventi VLKu nosí tento znak na šedém šátku s lemem 1 cm širokým dle povahy vzdělávací akce.
	velikost kruh, průměr 3,5 cm	popis, provedení na modrém podkladu výšivka tří tee-pee modrou, žlutou a červenou barvou, obruba žlutá; pro absolventy lesních a instruktorských lesních škol	umístění V zadním cípu šedých šátků 1 - 2 cm od okraje obou stran

B.6. DOPLŇKY KE ŠÁTKU

	velikost úměrný velikosti nositele	popis, provedení turbánek z kůže nebo i jiného přírodního materiálu, může být jakéhokoliv typu (jednoduchý, složitý) a provedení (pletený, vyřezávaný), může být doplněn pod ním visícími symboly užívanými v oddíle, lesní škole nebo osobně (dřívka, dřevěné korálky...) Není přípustné používat krabičky, dráty, sponky, ap	umístění jako spona šátku není-li turbánek zavazuje se šátek dobráčkem nebo kravatovým uzlem.
	velikost úměrný velikosti vlčete	popis, provedení kožený turbánek, na jehož spodním okraji je zavěšen kožený pletenec se třemi "vlčími tesáky" ze dřeva, plástu, moduritu... na konci; vlastní výroba.	umístění jako spona šátku. Tento turbánek může nosit i skaut splní-li podmínky jako více
	velikost úměrný velikosti světlušky	popis, provedení kožený turbánek, na jehož spodním konci je zavěšen zelený lístek se třemi kapkami rosy	umístění jako spona šátku. Tento turbánek může nosit i skautka splní-li podmínky jako světluška
	velikost	popis, provedení Odlitá kopie obsidiánového hrotu šípu s očkem na provlečení koženého řemínku. stříbrný - vůdci LŠ na dobu výkonu funkce, trvale zůstává vůdcům, kteří úspěšně vedli tři LŠ bronzový - zástupci vůdce LŠ	umístění kožený řemínek vede vzadu pod šátkem a límcem a vpředu pod turbánkem vystupuje na povrch šátku volně visícím hrotem; řemínek je 80 cm dlouhý; nenosí se na vázance
	velikost dle výšky postavy nositele	popis, provedení barevná kroucená, pletená nebo oplétaná šňůrka Žlutá - světlušky, vlčata, žabičky světlemodrá - vodní skautky a skauti červená - rangers a roveři bílá - činovnice a činovníci tmavomodrá - oldskauti organizovaní u OS	umístění na levém rameni provlečena pod nárameníkem košile, volně spuštěna do levé kapsy. Na konci je umístěna dvouhlasná skautská píšťalka Nenosí se ke kravatě
	velikost délka 6,3 cm, šířka 5 mm	popis, provedení kovová spona, uprostřed česká skautská lilie, popř. znak LŠ, střediska apod..	umístění jako běžná kravatová spona, nejméně 15 cm pod vytkávanou lilii na kravatě

B.7. ODZNAKY NA POKRÝVCE HLAVY









	velikost Přiměřená velikost	popis, provedení Vyšívání nebo tištěný znak na modrou pokrývku hlavy Obrysovému provedení dáváme přednost před barevným	umístění Uprostřed nad štítkem
	velikost šířka 2,3 cm, výška 3,35 cm	popis, provedení kovový odznak plný, oříznutý, povrch stříbrná patina, tojlistek modrý, lilie žlutá, pes černý, výplň oka na kotvě bílá; upínání: šroub a matka	umístění v předním cípu lodičky na levé straně na přední straně pokrývky hlavy uprostřed středové osy









 vodácký krab	velikost šířka 5,5 cm, výška 5 cm	popis, provedení Kovový sendvič podložený dvěma vyšívánými zlatými lipovými ratolestmi o třech listech. Celé provedení může být vyšíváním.	umístění na přední straně brogadyrky uprostřed středové osy
 vlk	velikost Přiměřená velikost	popis, provedení Vyšíváný nebo tištěný znak v doplňkové barvě pokrývky hlavy. Může být nahrazeno kovovým odznakem bronzové barvy.	umístění na přední straně, uprostřed středové osy; u baretů posunut k levé straně nad oko
 trojlistek světlůšek	velikost přiměřená velikost šířka 1,6 cm, výška 1,7 cm	popis, provedení Vyšíváný nebo tištěný znak v doplňkové barvě pokrývky hlavy. Může být nahrazeno kovovým odznakem bronzové barvy.	umístění na přední straně, uprostřed středové osy; u baretů posunut k levé straně nad oko

Označení na bílé letní košile a společenský oblek činovníků

Návleky na obou náramenicích košile

Nášivka na levém rukávu saka

Název	Nárameníkové označení	Rukávové označení - oblek
Palubní (zástupce kapitána oddílu)		
Kapitán oddílu		
Přístavní přístavu (Zástupce kapitána přístavu)		
Kapitán přístavu		

Název	Náramníkové označení	Rukávané označení - oblek
Komodor (Krajský kapitán)		
Přístavní HKVS		
Zástupce hlavního kapitána HKVS		
hlavní kapitán HKVS		



Máte se na co těšit. Možná to někdy nebude zas tak úplně jednoduché - přijde únava, pot, slzy a možná i jiné zádrhly...

...vždycky však kolem sebe budete mít partu úžasných přátel, na které se budete moct spolehnout a na které nikdy nezapomenete.

Námořní akademie je jednou z těch akcí, které se nezapomínají. NA sama o sobě mě donutila sáhnout si až na opravdové dno a parta lidí, která se na loňském ročníku 2008

sešla, mi z této akce udělala zážitek, který si budu pamatovat do konce života. Kdykoli si od letní části myslím, že už nemůžu dál, že jsem na pokraji svých sil, řeknu si: „Zvládla jsem námořku, zvládnu i tohle!“ Námořka vám sice sebere síly fyzicky, ale zato vám dodá sílu psychickou. Kdyby se mě někdo zeptal, jestli bych jela ještě jednou jako kadet, neváhala bych!

V březnu uživejte plesové sezóny (hlavně na plese v Neratovicích), sněhu (kterého si my horalové užili dost a dost a teď se modlíme, aby bych rychle pryč) a jara, které jak doufám, přijde brzy.

Perňa



Jarní Ústřední sraz kapitánů a kapitánek 17. – 19. 4. 2009, Nové Město nad Metují

Termín: 17. -19. 4. 2009

Místo konání: Pavlátova louka u Nového Města nad Metují (cca 6 km od NMnM viz. mapka),
souřadnice GPS: 50°20'53.072"N, 16°10'2.565"E;

Ubytování: V dřevěných chatkách bez vytápění, k dispozici jsou spacáky

Stravování: Plná penze

Občerstvení: Něco malého na zub zajištěno

Cena: 450,- Kč za osobu – (v ceně jsou i pracovní materiály k vodáckým doplňkům),
bez noclehu 250,- Kč, bez stravy 200,- Kč

Platba: Nevratná záloha ve výši 300,-Kč/osoba, doplatek 150,-Kč bude vybírán v hotovosti
proti potvrzení při prezentaci

Účet číslo: 666 55 333 / 2400, var.s.: 66 xxxxx (xxxxx - číslo organizační jednotky – přístavu nebo střediska)

Termín zaplacení na účet: **do 23. 3. 2007**

Přihláška: Poslat e-mailem nebo písemně do 20. 3. 2007 na e-mail: mabab@seznam.cz,
Markéta Babóová, Nezvalova 664, 460 15, Liberec 15;
je umístěna též na webu HKVS

Program: Vodácké doplňky stezky vlčat a žabiček
Vodácké doplňky stezky skautů a skautek
Program Navigamu 2009
Prohlídka místa konání Navigamu 2009
Příprava roku 100. výročí vodního skautingu a konference EUROSEA 2010



To je tak dávno...

Na tomto místě připomínám jeden z nejpoutavějších dnů v historii našeho státu **15. březen 2009**.

Pro většinu z vás je dávnou událostí, možná až vtíravě zmiňovanou tiskem, rozhlasem, televizí. Ani já nebyl na světě, třebaže už jsem svou matku kopal, když jsem kdesi v Sadské pásl mravence.

Ale: Ona okupace, ono ponížení občanů zbytku suverénního státu, ono ustavení kolonie do té doby uprostřed Evropy nepředstavitelné, onen pohrdavou a urážlivou komoleninou češtiny psaný Rozkaz vedly desítky, později stovky a snad i tisíce skautů k naplnění slibu *milovat vlast svou, republiku Československou a sloužit jí věrně v každé době*. O mnohých nevíme, proto zde připomínám jen Zbojníky, později Zpravodajskou brigádu, kdy iniciativa k založení vzešla od vodních skautů pražské Pětky.



Napadá mne však:

Jsme my, dnešní skauti, v době kdy není branná povinnost a profesionální armáda je ztenčena na minimální počty, jsme my opravdu připraveni *pomáhat vlasti a bližním?*

Vezír

Moudra Sindibádova

Bylo a snad ještě je zvykem vyhlašovat na táborech a lesních školách denní heslo jako podklad pro chvíle zamyšlení. Pro možné použití uvádíme hrst přísloví národů blízkého a středního východu, jež znal i Sindibád, hrdina letošního Navigamu:

- *Moudrý člověk nemluví bez přísloví (Karakalpacké)*
- *Máš-li rozum, říd' se rozumem, nemáš-li ho, říd' se příslovím (Turkmenské)*
- *Капка по капке – jezero, bez kapek – pustina (Turkmenské)*
- *Jednou rukou nezatleskáš (Tádžické)*
- *Dlouhé řeči patří jen do Koránu (Perské)*
- *Kdo se přidržuje dvou lodí, utopí se (Arabské)*
- *Dospělost je podle rozumu a nikoliv podle let (Tádžické)*
- *Osel zná sedm způsobů, jak plavat, ale když vidí vodu, na všechny zapomene (Perské)*
- *Pachole v rukou plavce bez obtíží přeplave velký Tigris, ač nezná jeho šíře (Arabské)*
- *Je-li třeba dát život, dej – ale nikdy čest! (Tádžické)*
- *Slyšené není nikdy viděné (Tádžické)*



- *Neříkej, co ses učil, řekni, co umíš (Turkmenské)*
- *Je-li úloha nesnadná, tupci je do spaní (Tádžické)*
- *Sedmkrát upadneš, osmkrát vstaneš (Kirgyzské)*
- *Kámen, který potřebuješ, není těžký (Tádžické)*
- *Svěř práci lenochovi a on ti začne radit (Karakalpacké)*
- *Pro mravence je i lžice vody mořem (Perské)*
- *Opravdový muž je ten, kdo zatne zuby a vyhrne si rukávy (Perské)*
- *Psi štěkají, ale karavana jde dál (Arabské)*
- *Nač vyhrnovat kalhoty, když brod je ještě daleko (Tádžické)*
- *Nepráskej dveřmi, když je budeš muset znovu otvírat (Kirgyzské)*
- *Lepší je být slámou pšenice než zrnem plevelu (Uzbecké)*
- *Dobré hříbě jde za dobrou kobylou, špatná kobyla za špatným hříbětem (Kazašské)*
- *Měkklé dřevo žere i mravenec (Tádžické)*
- *Přísahu dává jazyk, ale stvrzuje ruka (Kazašské)*

=V=

Přihláška na Ústřední sraz kapitánů a kapitánek 17.-19.4.2009 - Nové Město nad Metují - Pavlátova Louka

jméno:	příjmení:
adresa:	
narozen/a:	
přístav:	oddíl:
telefon:	e-mail:
den a čas příjezdu:	
ubytování:	ze 17.4. na 18.4. ano ne
	ze 18.4. na 19.4. ano ne
stravování:	
pátek 17.4.	večeře ano ne
sobota 18.4.	snídaně ano ne
sobota 18.4.	oběd ano ne
sobota 18.4.	večeře ano ne
neděle 19.4.	snídaně ano ne
neděle 19.4.	oběd ano ne

(nehodící se škrtněte)

uzávěrka přihlášek 23.3.2009,
odesílejte na mabab@seznam.cz nebo na Markéta Babóová,
Nezvalova 664, 460 15 Liberec 15, případné info na tel.: 604 523 580



Zápis z 5. zasedání HKVS, které se konalo 17.2.2009 v Praze

Přítomni: Vezír, Majda, Bimbo, Pavlík, Borůvka, naJa

Další termín jednání HKVS: 13.3.2009, Nové Město nad Metují
(7.4.2009 17:00, Liberec)

1. prodej skořepiny Severka

- smlouva zpracována, po podpisu zaslat do Ostravy a po vrácení podepsané vystavit fakturu na 1. splátku
- při kontrole zápisu byla zjištěno, že 60.000 je cena za rok starou skořepinu a 15.000 je sleva podmíněna uvedením do provozu na SKARE v roce 2010
- HKVS odsouhlasil rozložení splátek do tří termínů

2. vyznamenání a medaile

- návrh na medaili Bronzový bobr - br. Stopař - Milan Němec, návrh krajského kapitána
- k vyznamenáním
 - a) zjistit, kde jsou Stříbrní bobři, kolik jich je fyzicky
 - b) zjistit čísla udělených bronzových v roce 2007 a 2008 a komu které:
0208 Mgr.Jana Beranová – Pivoňka – Mimoň
0108 Aleš Cepek – Kšandák - Kroměříž
0308 Kristýna Králíčková – Bublinka -Mimoň
0408 Jan Skácel in memoriam Kolín v zápisu z jarního KK Plzeň
 - c) zjistit stav raznice, zda je funkční a co dál a zjistit možnost výroby dalších „sendvičů“

3. Jarní sraz K+K

- ubytování v chatkách bez topení
- účtuje HKVS – Vezír musí poslat hlášenku do 1. března – **vzdělávací seminář na téma: modrý nováček + testovací verze vodáckých doplňků**, další blok – **pořádání a organizace celorepublikových a mezinárodních akcí** Majda 3.3. zkontroluje, přihlášky elektronicky Majdě - sama si připravím, rozešlu, pověším na web,
- nezapomeňte FM rádia nebo mobily přijímající FM

4. Navigamus 2009

- každý si připraví otázky na organizační tým – vše se bude řešit individuálně na výjezdním zasedání HKVS 13.3.2009 v NMnM
- jak je na tom program? (pozvat Loga na jednání v březnu?) – Majda dotaz mailem - splněno
- jak vypadá jednání se SZT - Vezír
- Jak to dopadlo se sorskou - Majda

Příští zasedání HKVS bude 13.3. v Novém Městě nad Metují – domluvit přípravu s týmem N2009 a program srazu K+K – zkusí mailem Bimbo, pozvat Loga – seznámení s programem

5. výroční zpráva unie

- Vezír musí dodat zbytek podkladů Majdě, pak není problém během 14ti dnů dokončit
- Děkujeme všem krajským kapitánům, kteří svou povinnost splnili, „děkujeme“ všem, kteří se ze své povinnosti vykroutili

6. Tři jezy

- řešit s Hvězdářem po mailu, výstup na březnové HKVS

7. časopisy

- je možnost vytištění kalendáře – 100 let VS – skautská vodácká města
- KP - remitenda z TDC? Zjistit na TDC

8. program srazu kapitánů

- navigamus
- doplňky – vytištěný modrý nováček + testovací verze vodáckých doplňků



- organizace celorepublikových a mezinárodních akcí

9. práce na vodáckých doplňcích

- předány podklady pro předtiskovou přípravu skautského „modrého“ Nováčka
- S+S: upravuje se znění aktivit, poté zbývá již pouze technická příprava, tzn. testovací verze bude do srazu připravena
- V+Ž: po uzavření vyhlášené ankety probíhají diskuse nad symbolickým rámcem, připraveno znění aktivit pro připomínkování v rámci pracovní skupiny

10. KLŠ

- Majda dotaz na Kinga

11. potvrzení ČČK

- naJa doplní podrobné info, Vezír zjistí řešení

Zapsala: Majda
Doplnil: Bimbo, Pavlík
Schválil: Vezír



Kapitánská pošta 2008/2009

Informační zpravodaj vodních skautů a skautek. Vydává HKVS vlastním nákladem jen pro vnitřní potřebu.

Příspěvky zasílejte na adresu:

- Ing. Zdeněk Hájek, Štěpánská 16, 110 00 Praha 1 (diskety s texty + čitelné papírové předlohy, obrázky).
- M. Babóová, e-mail: mabab@seznam.cz, kapitanskaposta@seznam.cz: texty - *.TXT, *.RTF; obrázky - *.JPG, *.TIFF, *.CDR (v křivkách), *.GIF

Sazba: Markéta Babóová

Tisk: Tiskárna Ralsko, s. r. o., Mimoň, Malá ul. 168/III, PSČ 471 24, tel./zázn.: 487 862 704.

Evidováno u Ministerstva kultury ČR pod číslem: MK ČR E 16100.